

พฤษภาคม 63

รายงานสถานการณ์ด้านแรงงานจังหวัดลำพูน

ที่มา : สنج.สถิติจังหวัดลำพูน ไตรมาส 1/2563

ประชากรจังหวัดลำพูน
402,303 คน

ประชากรอายุ 15 ปี ขึ้นไป

ปี 2563
356,781 คน
88.68%

ปี 2562
356,781 คน
88.68%

ผู้อยู่ในกำลังแรงงาน

ปี 2563
253,673 คน
71.05%

ปี 2562
257,396 คน
72.14%

ปี 2563

252,351 คน 99.48%

ผู้มีงานทำ

ลดลง
3,994 คน

ปี 2562

256,345 คน 99.59%

1,322 คน 0.52%

ผู้ว่างงาน

เพิ่มขึ้น
271 คน

1,051 คน 0.41%

253,673 คน
71.05%

ผู้ไม่อยู่ในกำลังแรงงาน

ลดลง
3,723 คน

257,396 คน
72.14%

แรงงานนอกระบบ

ปี 2562
153,680 คน

ปี 2561
160,808 คน

ในภาคเกษตร

ปี 62 : 80,483 คน
ปี 61 : 95,091 คน

-15.36%

นอภาคเกษตร

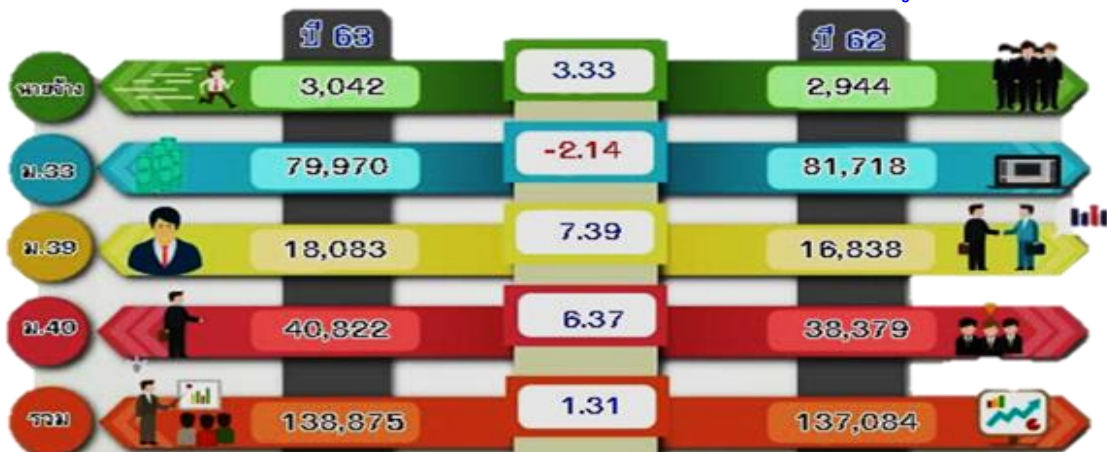
ปี 62 : 73,197 คน
ปี 61 : 65,717 คน

11.38%

ผู้ประกันตนในระบบประกันสังคมจังหวัดลำพูน

พ.ค.63 เทียบ พ.ค. 62

ที่มา : สنج. ประกันสังคมจังหวัดลำพูน

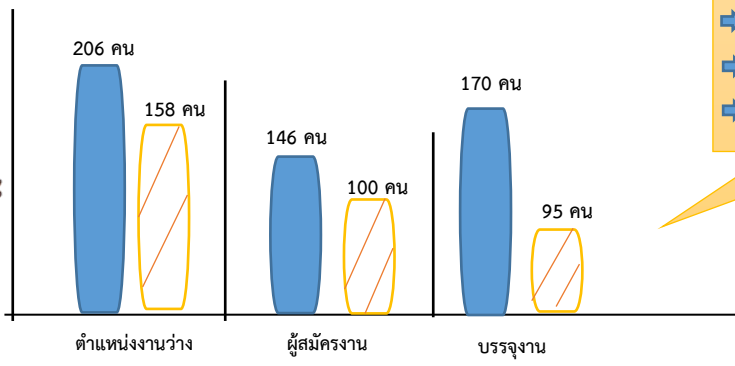


ตำแหน่งงานว่าง

ปี 2563

ปี 2562

อัตราการเปลี่ยนแปลง
 → ตำแหน่งงานว่าง 30.38%
 → ผู้สมัครงาน 46.0%
 → บรรจุงาน 78.95%



ที่มา : สนง. จัดหางานจังหวัดลำพูน
ข้อมูล ณ พ.ค. 63 เทียบ พ.ค. 62

สถานประกอบการจังหวัดลำพูน 2,352 แห่ง ลูกจ้าง 79,349 คน

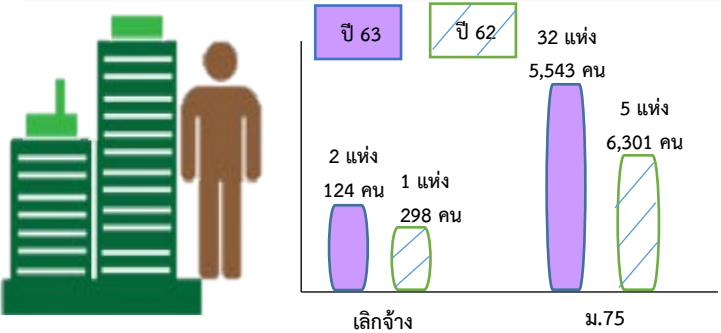


แรงงานต่างด้าวในจังหวัดลำพูน

| ประเภท | ปี 63 | ปี 62 |
|---|--------------|------------------------|
| 1. ประเภทชั่วคราว ม.59 | 247 | 281 (-12.10) |
| 2. ประเภทส่งเสริมการลงทุน ม.62 | 398 | 363 (9.64) |
| 3. แรงงาน MOU มติ ครม. 20 ส.ค. 62 | 4,958 | - |
| 4. แรงงานนำเข้า MOU | 706 | 532 (32.71) |
| 5. แรงงานต่างด้าวไร้สัญชาติ (ม.63) | 1,650 | 1,470 (12.24) |
| 6. แรงงานพิสูจน์สัญชาติ (เมียนมา, ลาว, กัมพูชา) | - | 9,881 (-) |
| รวม | 7,959 | 12,527 (-36.47) |



สถิติการเลิกจ้าง และ ม.75 (หยุดกิจการชั่วคราว)



เลิกจ้าง : ประเภทกิจการ : เจียรไนหรือตัดเพชร สาเหตุเนื่องจาก โรคระบาด Covid -19

ม.75 : ประเภทกิจการ : - ผลิตเครื่องหนัง, อัญมณี เจียรไนเพชร สาเหตุเนื่องจาก โรคระบาด Covid -19
 - อิเล็กทรอนิกส์ เสน่ห์ สาเหตุเนื่องจาก ภาวะเศรษฐกิจตกต่ำ

ที่มา : สนง. สถิติการและคุ้มครองแรงงานจังหวัดลำพูน
ข้อมูล ณ พ.ค. 63 เทียบ พ.ค. 62

การปฏิบัติไม่ถูกต้องตามกฎหมายของสปก.

